

Sondeo
de Opinión Pública
Séptima edición

Equipo de Reflexión,
Investigación y Comunicación



Compañía de Jesús

Percepciones

sobre la situación hondureña
en el año **2016**

El Progreso, Yoro, Honduras. Enero 2017



Boletín de prensa **Enero 2017**

Los hondureños y hondureñas dan su palabra sobre la situación política y económica del país y sobre el **tercer año de gestión de Juan Orlando Hernández.**

La población hondureña reprobó a Juan Orlando Hernández en su tercer año de gestión con una nota de 5.15.

La inseguridad, el desempleo y la pobreza son los tres principales problemas que enfrenta Honduras y que el gobierno debe resolver.

8 de cada 10 hondureños y hondureñas está en contra del cobro de peajes en el país.

8 de cada 10 ciudadanos y ciudadanas son del criterio que la situación migratoria de sus compatriotas en Estados Unidos será mala a partir del gane de Trump.

Cerca de tres cuartos de la población hondureña (73.1 por ciento) desconfía de la transparencia con que se llevan a cabo los procesos electorales en Honduras.

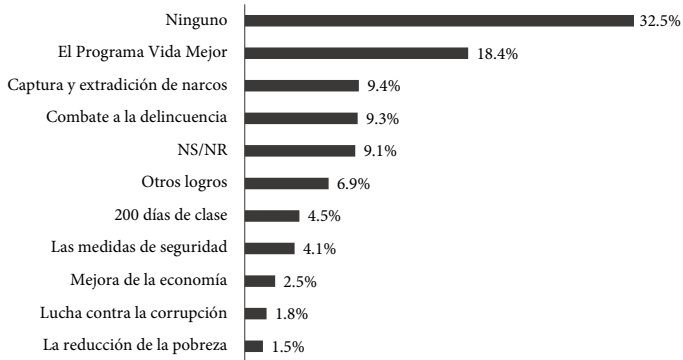
El 42.6% de la población valora positivamente el actuar de la MACCIH.

Al cierre del tercer año de gestión, las hondureñas y hondureños evaluaron a Juan Orlando Hernández con una calificación promedio de 5.15, sobre una escala de 0 a 10. Así lo establece el sondeo de opinión pública realizado por el Equipo de Reflexión, Investigación y Comunicación de la Compañía de Jesús (ERIC-SJ).

El sondeo tiene como propósito conocer la percepción ciudadana sobre la situación sociopolítica y económica del país y el desempeño del gobierno de Juan Orlando Hernández en su tercer año de gestión al frente del Ejecutivo; y ofrecer los resultados a los diversos sectores de la sociedad como una herramienta para el debate y la búsqueda de salida a la crisis actual. El levantamiento de información se realizó del 17 al 29 de noviembre de 2016, con una muestra de 1540 encuestas válidas, representativa de toda la población mayor de 18 años que vive en el país. El sondeo cuenta con un error muestral de +/-2.5 por ciento, y un 95 por ciento de confianza.

La población hondureña ha reprobado al presidente Juan Orlando Hernández por tercer año consecutivo. El primer año con una nota de 5.4; el segundo año con 4.7 y el tercer año con una calificación de 5.15 en una escala de 0 a 10, donde 0 es la peor calificación. Las bajas calificaciones en los tres años de gestión están en sintonía con la percepción del 74.6 por ciento de la población, quien afirmó que la actual situación económica es muy mala o mala. De igual forma, es coherente con la creencia del 73.6 por ciento de las personas encuestadas de que el programa Vida Mejor es un programa para hacer campaña política. Y con la mitad de la población que se manifiesta en contra de la reelección del señor Hernández Alvarado, según estos resultados.

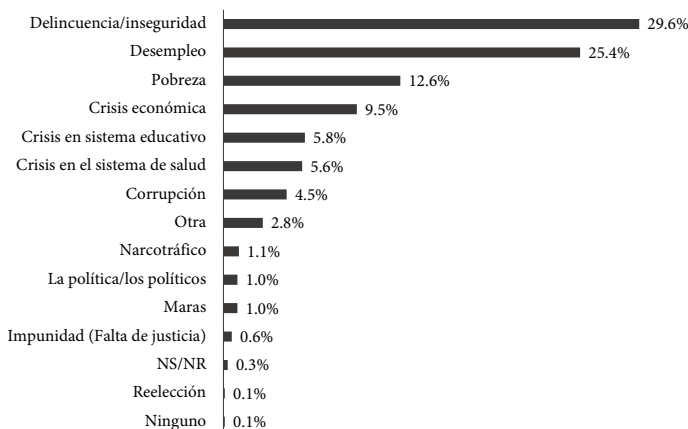
¿Podría mencionar el principal logro de Juan Orlando Hernández en su tercer año de gestión?



¿Podría mencionar el principal fracaso de Juan Orlando Hernández en su tercer año de gestión?



¿Cuáles son los tres principales problemas que enfrenta actualmente Honduras, y a los que el gobierno debería dedicar mayor esfuerzo en solucionar?



Logros y fracasos en el tercer año de gestión del presidente Hernández

A pesar de la fuerte inversión en programas asistencialistas y la campaña publicitaria oficialista, la gente percibe más fracasos que logros en el tercer año de gestión de Juan Orlando Hernández. Cerca de un tercio (32.5%) de la población no encuentra ningún logro en la actual administración. Entre quienes sí consideran que los ha habido, el 18.4% destaca el programa Vida Mejor, seguido de la captura y extradición de narcos (9.4%) y el combate a la delincuencia (9.3%). Con porcentajes menores se mencionan los 200 días de clase, las medidas de seguridad, mejora de la economía, lucha contra la corrupción y la reducción de la pobreza.

Al consultar sobre el principal fracaso en el tercer año de gestión de Hernández, la gente tiene claro el panorama. Un 19.5 por ciento de la población destacó como principal fracaso la crisis económica (desempleo, alto costo de la vida y pobreza). Le sigue la crisis de violencia e inseguridad, mencionada por un 17.1 por ciento de las personas encuestadas. Otros fracasos, como no cumplir las promesas, mayor corrupción e impunidad, gobernar para favorecer a los ricos, o la crisis en el sistema de salud, tuvieron porcentajes menores. Por otro lado, un 17.1 por ciento de la población no percibe ningún fracaso en el tercer año de gestión, y el 18.2 por ciento dijo no saber o no respondió la pregunta.

Principales problemas que el gobierno debe resolver

Los hondureños y hondureñas identifican con claridad que la crisis económica y la crisis de seguridad son los principales problemas de país y principal tarea del gobierno para el año 2017. En la consulta, un 47.5 por ciento de la ciudadanía señala la crisis económica (desempleo, pobreza), y el 31.7 por ciento identifica la crisis de inseguridad (delincuencia, narcotráfico y maras). Muy por debajo se mencionan la crisis en el sistema educativo (5.8%), y la crisis en el sistema de salud (6.14%).

Crisis económica

El pesimismo de la población en materia económica es alimentado por la precariedad laboral, las prioridades de inversión del gobierno, las nuevas cargas tributarias y la concentración de la riqueza en pocas manos.

Al consultar sobre la situación económica del país, es destacable que para tres cuartas partes (74.6%) de la población la situación económica es deprimente, para el 16.1 por ciento es regular, y apenas el 9.3 por ciento considera que la situación económica está bien.

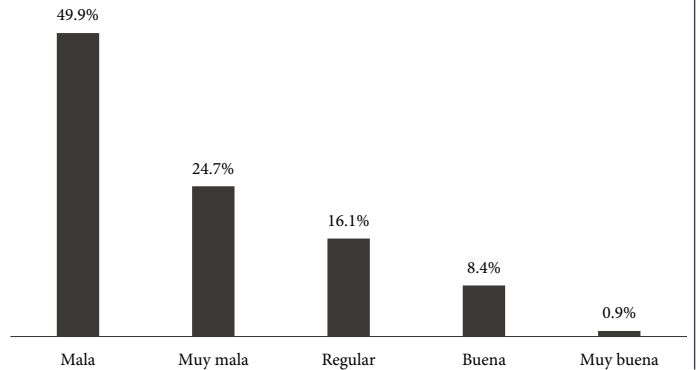
El paisaje económico del presente año es pintado con gris oscuro por la ciudadanía. Cuando se preguntó cómo estará la situación económica de Honduras el próximo año, dos tercios de la población (67.3%) manifestó que será igual o peor; mientras que un cuarto (24.1%) de la población percibe que estará mejor.

En los tres años de gestión de Hernández, no solo no cumplió la promesa de generar más empleo, sino que precarizó los escasos empleos con la aplicación de la Ley de empleo por hora. En la actualidad, según reflejan los resultados de la encuesta, más de la mitad de la población está desempleada (53.6%).

Una de las grandes apuestas del gobierno es el programa Vida Mejor, un programa conocido por el 74.7 por ciento de la población. Sin embargo el 81.7 por ciento de los hondureños y hondureñas no se siente beneficiado por este programa, y el 73.6 por ciento de la población considera a Vida Mejor un programa para hacer campaña política.

Otra apuesta del gobierno en 2016 fue el Programa de la Alianza para la Prosperidad, una iniciativa desconocida para el pueblo hondureño. El 86.2 por ciento de la población manifestó no conocerla, y apenas 13.8 por ciento dijo conocerla. Entre estos últimos, el 64.2 por ciento cree que mejorará mucho o algo la situación del país. En cambio el 34.4 por ciento es pesimista con dicha iniciativa que se impulsa entre Honduras, Guatemala y El Salvador, para mitigar los factores que provocan la migración forzada de sus poblaciones.

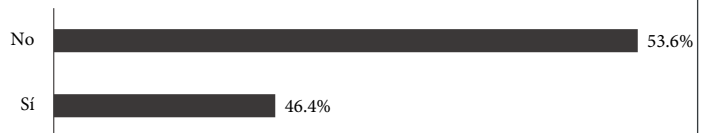
¿Cómo valora usted la actual situación económica del país?



¿Cree que la situación económica de Honduras el próximo año, será mejor, igual o peor?



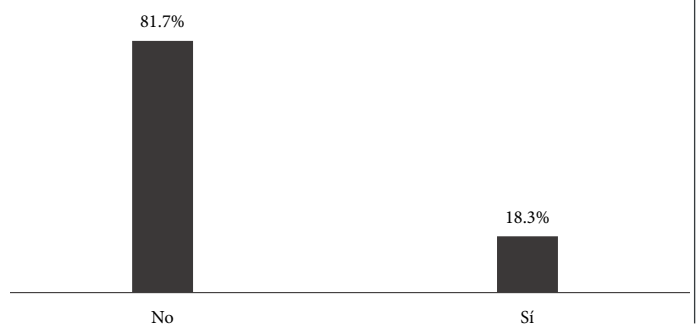
¿En la actualidad está trabajando?



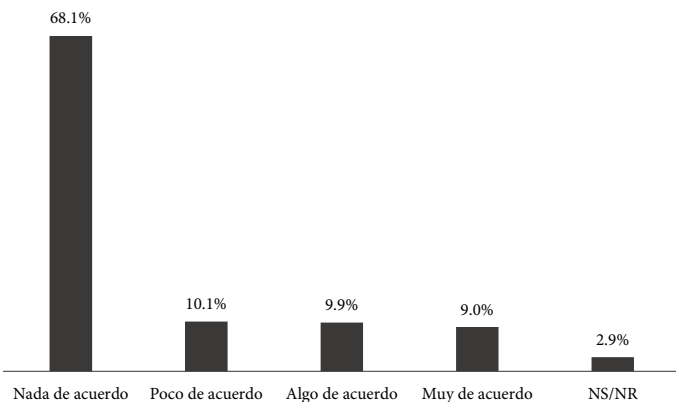
Hablando de otro tema, ¿Conoce usted qué es la Alianza para la Prosperidad?



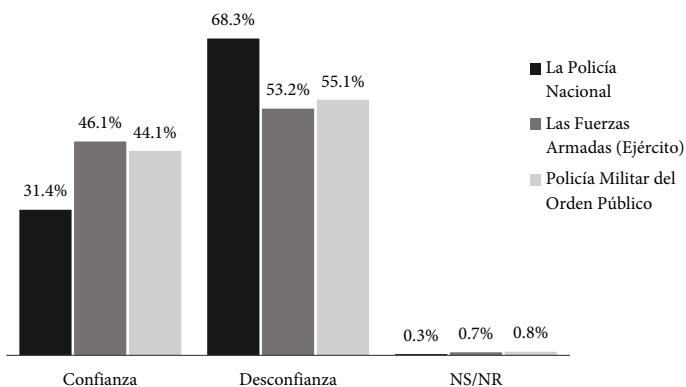
Beneficiados por el programa Vida Mejor



¿Qué tan de acuerdo está con el cobro de los peajes en las carreteras del país?



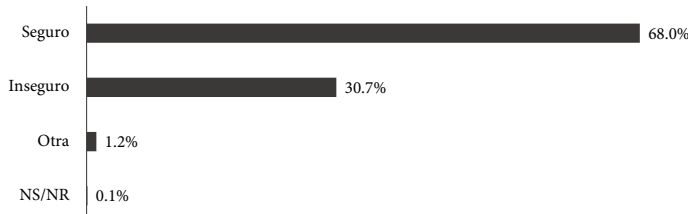
¿Cuánta confianza tiene en...?



¿Cuánto cree que ha contribuido la depuración en la Policía Nacional a mejorar los niveles de seguridad en el país?



En cuestión de seguridad o inseguridad, ¿Cómo considera a su aldea, barrio o colonia?



Un golpe a los bolsillos de los hondureños y hondureñas fue el cobro de peaje en las principales carreteras del país. Al consultar a la ciudadanía, 8 de cada 10 encuestados manifestaron estar en desacuerdo con el cobro del peaje, y un 18.9 por ciento afirmó estar algo o muy de acuerdo. Del conjunto de preguntas sobre economía, destaca la opinión sobre la relación entre la crisis económica y la desigualdad social. En concreto se preguntó, qué tan de acuerdo está en que la concentración de la riqueza en pocas familias es el principal problema del país, y el 74.8 por ciento lo identificó como el principal problema de país. Y no es para menos, ya que el Banco Mundial ubicó el país en el 2016 como el más desigual de América Latina, y la revista Forbes y otras fuentes que analizan el tema económico y financiero de la región, en los últimos dos años identifican que 225 personas hondureñas concentran una riqueza de 30 mil millones de dólares, como expresión extrema de la desigualdad.

Crisis de seguridad

La violencia e inseguridad sigue siendo uno de los principales problemas y fracasos en el tercer año de gestión de Juan Orlando Hernández. Destaca en este sentido la desconfianza de la ciudadanía en las instituciones responsables de brindar seguridad. La Policía Nacional es la institución armada en quien menos confía la población, con un 68.3 por ciento de desconfianza y un 31.4 por ciento de personas que sí confía en dicha institución. La alta desconfianza se mantiene sobre la Policía Militar del Orden Público (PMOP), expresada por un 55.1 por ciento de las personas encuestadas, mientras que el 44.1 manifestó tenerle confianza. Por su parte las Fuerzas Armadas sufren la desconfianza del 53.2 por ciento de la ciudadanía, y gozan de la confianza del 46.1 por ciento.

Otro elemento dinamizador de la inseguridad es la participación de la policía en actividades del crimen organizado. Al respecto, las hondureñas y hondureños tienen una opinión dividida sobre la contribución de la depuración del ente policial a mejorar la seguridad. La mitad (50%) de la población cree que contribuirá poco o nada, mientras que el 49.1 por ciento cree que sí ayudará a mejorar los niveles de seguridad.

La Policía Militar del Orden Pública es la gran apuesta del gobierno para enfrentar la criminalidad y es el órgano militar y policial que más recursos ha recibido desde su creación. Sin embargo la población no termina de creer en ella. El 47 por ciento de la población considera que la seguridad ha mejorado, frente a un 41.4 por ciento que percibe que ha seguido igual, y un 11.2 por ciento cree que la seguridad ha empeorado con la presencia de la Policía Militar.

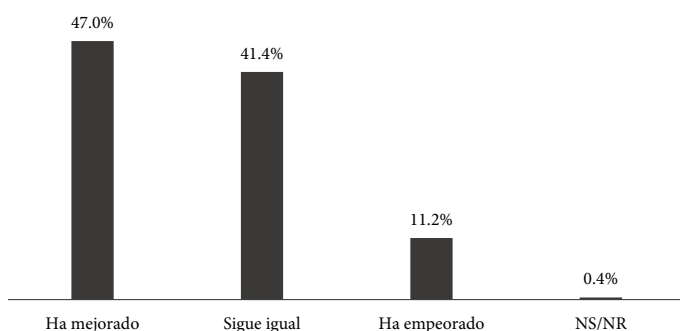
Los resultados del sondeo establecen que una cosa es la percepción sobre la violencia y otra cosa es la experiencia con el delito. La gente percibe la inseguridad como uno de los principales problemas de país, pero al preguntar si la persona encuestada o algún miembro de la familia fue víctima de algún delito, el 73.8 por ciento manifestó que no fue víctima, mientras que el 26.2 por ciento afirmó que sí. Entre las personas que fueron víctimas, un 35.2 por ciento sufrió el delito de robo sin agresión, el 26.8 fue víctima de robo con agresión, y el 21 por ciento afirmó que al menos un familiar había sido asesinado. Con porcentajes muy bajos mencionaron otros delitos.

Derechos humanos

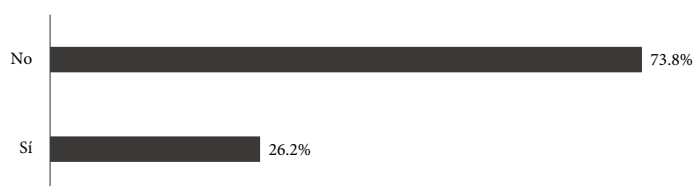
La máxima expresión de fortaleza o precariedad de un Estado y su gobierno es el respeto a los derechos humanos. A partir del golpe de Estado la violación a los derechos humanos fue en aumento, y todo apunta a que en la administración del presidente Hernández nada ha mejorado. Al menos así lo establecen los resultados del presente sondeo. Un 64.2 por ciento de la población afirma que la situación de los derechos humanos sigue igual, mientras que el 14 por ciento cree ha empeorado. Solamente el 18 por ciento de la población considera que el respeto de derechos humanos ha mejorado.

Las principales víctimas de violación de derechos humanos son las mujeres (26.2%), seguidas de la niñez (19.8%). En tercer lugar están los jóvenes (18.8%), el cuarto lugar lo ocupan los ancianos (12.9%), la quinta posición (10%) es para los indígenas y garífunas, y el sexto lugar (8.9%) lo ocupa la comunidad LGTBI.

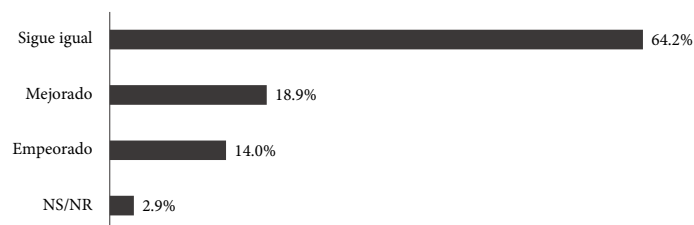
¿Cree que con la **Policía Militar** la situación de seguridad en el país ha mejorado, empeorado o sigue igual?



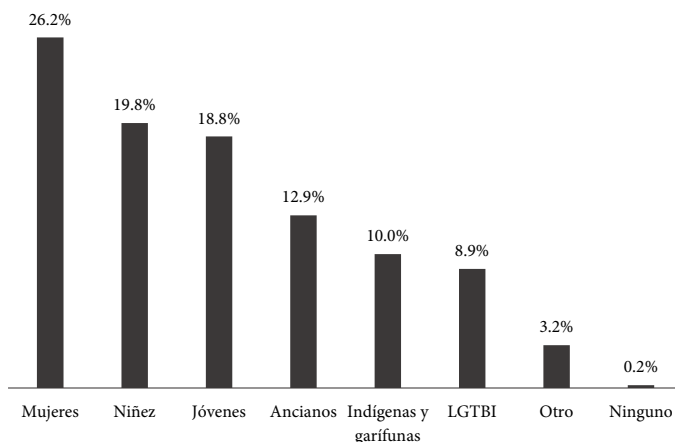
¿En este 2016 ha sido víctima usted o un familiar de la **delincuencia/violencia**?



¿Considera que la situación de **derechos humanos** ha mejorado, ha empeorado o sigue igual?



¿Qué sectores de la población sufren más **violación a sus derechos humanos**?

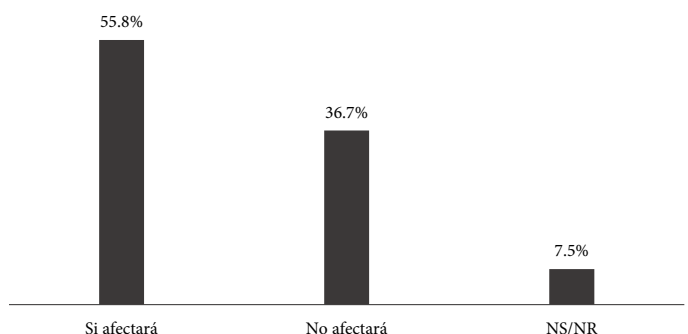


¿Ha participado en alguna acción en defensa de derechos humanos en su municipio en el último año?



Un rasgo de una ciudadanía activa es su compromiso con la defensa de los derechos humanos. Los resultados establecen que esta es una asignatura pendiente en Honduras, ya que apenas el 7.1 por ciento de la población ha participado en alguna acción en defensa de derechos humanos en el último año. La sociedad hondureña tiene grandes desafíos en concienciar a su gente para que se movilice en la defensa de los derechos humanos y por ende se fortalezca el Estado democrático.

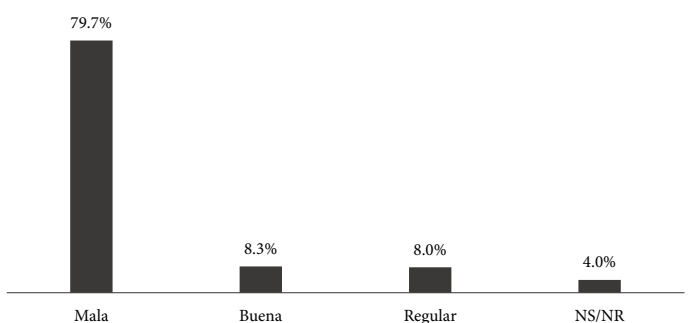
Los resultados de las elecciones en los Estados Unidos, ¿Afectará o no las elecciones en Honduras?



Migración

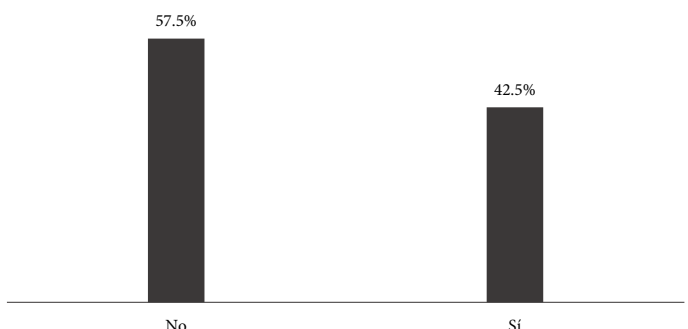
Honduras tiene una histórica relación de dependencia de los Estados Unidos. Actualmente en ese país del norte, viven más de un millón de hondureños y hondureñas de forma regular e irregular aportando cada año cerca de 4 mil millones de dólares en remesas, siendo este uno de los principales rubros que sostienen el país. En el marco de esa dependencia preguntamos si el nuevo presidente de los Estados Unidos afectará o no las elecciones en Honduras, y el 55.8 por ciento considera que sí afectará, mientras que el 36.7 no lo cree.

Con las recientes elecciones en los Estados Unidos, la situación migratoria de los hondureños (as) será:



También se preguntó cómo esa elección afectará la situación migratoria de los hondureños en ese país, y 8 de cada 10 afirmó que la situación será mala, apenas el 8.3 por ciento cree que mejorará. A pesar de la incertidumbre para los inmigrantes hondureños en Estados Unidos, más de 4 de cada 10 han pensado o deseado migrar.

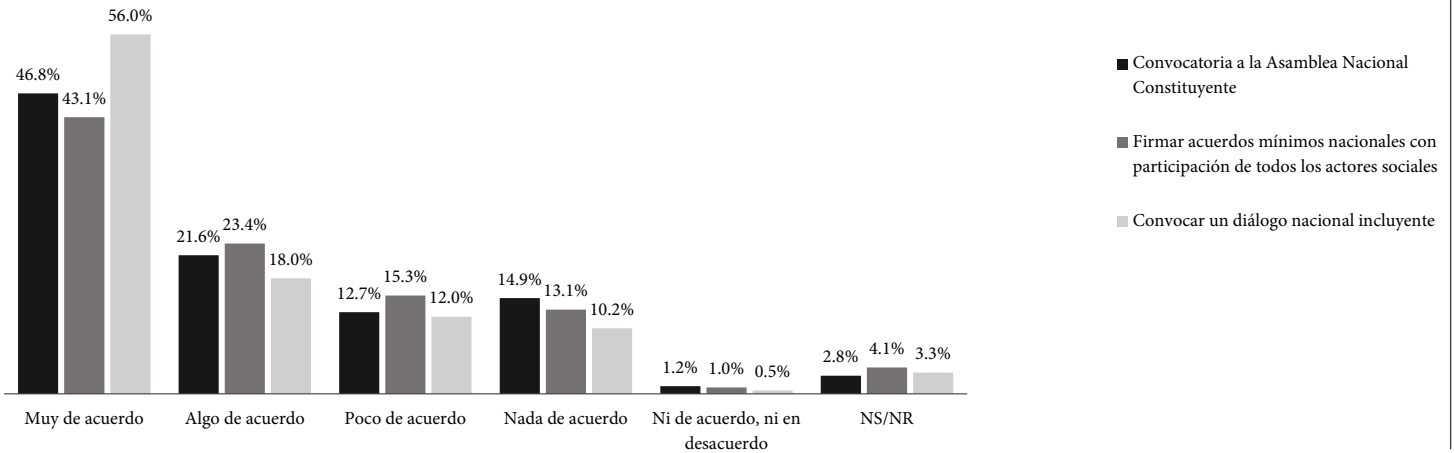
¿En la situación actual del país ha pensado o deseado emigrar?



Salidas a la crisis

Es innegable la crisis en la que continúa Honduras que se ha ido agudizando con el paso de los años y está marcada por polaridades profundas. El sondeo consultó sobre los caminos de salida a esta crisis, y la población ofrece tres opciones: convocatoria a una Asamblea Nacional Constituyente, firma de acuerdos mínimos entre todos los actores de la sociedad y convocatoria a un diálogo nacional incluyente. En estos procesos democráticos, de acuerdo a 7 de cada 10 ciudadanos y ciudadanas entrevistadas, han de ser acuerdos públicos y colectivos y no negociaciones entre cúpulas ni sectores privilegiados.

Hasta qué punto estaría de acuerdo con las siguientes propuestas para solucionar la crisis actual:



El 74% de la población está de acuerdo en un diálogo nacional incluyente. Un 66.5 % dice estar de acuerdo con firmar acuerdos mínimos entre todos los sectores sobre asuntos torales y que competen a toda la sociedad hondureña. Quienes se manifiestan de forma favorable a la convocatoria a una Asamblea Nacional Constituyente

suman el 68.4% de la población.

Los datos anteriores nos reflejan un cansancio prolongado de la población hacia las viejas prácticas de hacer política y las formas de gobernanza, y la ruptura del pacto social entre gobernados y gobernantes.

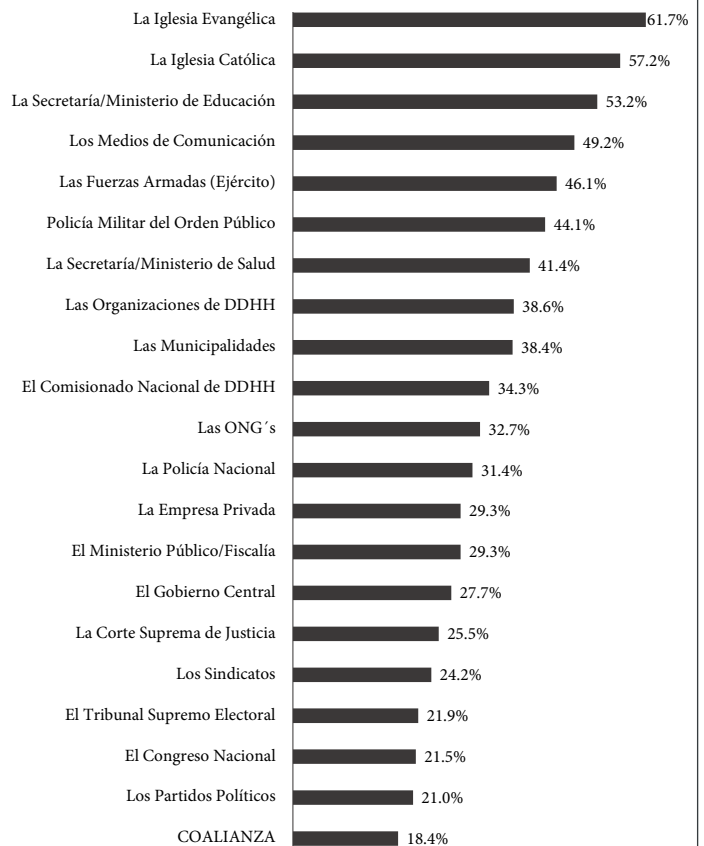
Confianza y desconfianza

La creciente desconfianza de la población hacia quienes han vivido en el poder por décadas en Honduras es un claro signo de la debilidad institucional, en donde la clase gobernante del país tiene la mayor cuota de responsabilidad.

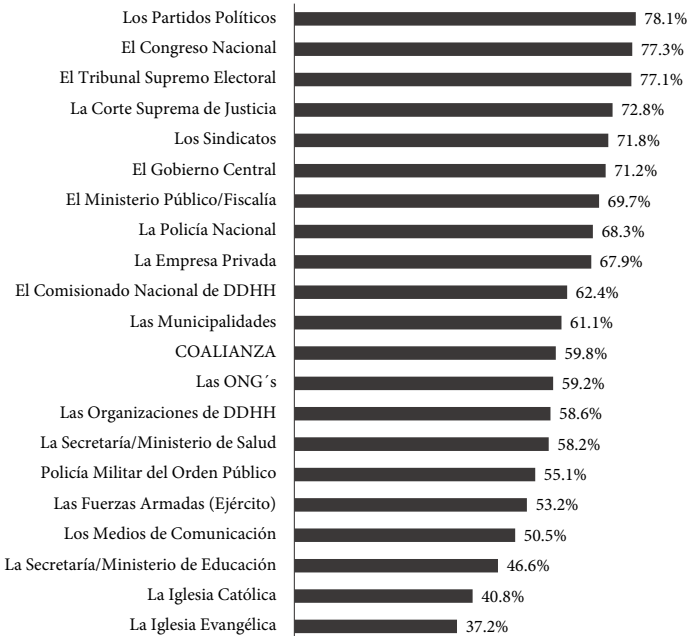
Para este año electoral la nota sorpresa en materia de desconfianza se la llevan los partidos políticos, en los que el 78.1% de la población hondureña manifiesta tener poca o ninguna confianza, seguidos del Congreso Nacional (77.3%), casi en un empate técnico con el Tribunal Supremo Electoral (77.1%). Muy de cerca le siguen la Corte Suprema de Justicia (72.8%), los sindicatos (71.8%) y el Gobierno Central (71.2%).

La desconfianza en los tres poderes del Estado, en los tradicionales vehículos democráticos como los partidos políticos, y el árbitro electoral, dibujan de un plumazo la falta de credibilidad en la política partidaria tradicional. A esto se une la falta de credibilidad de los representantes de la clase obrera y trabajadora.

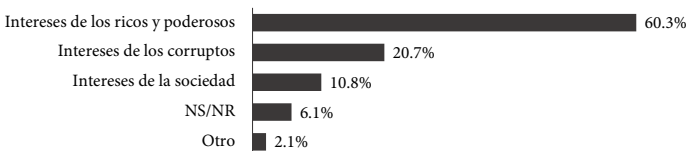
Confianza institucional



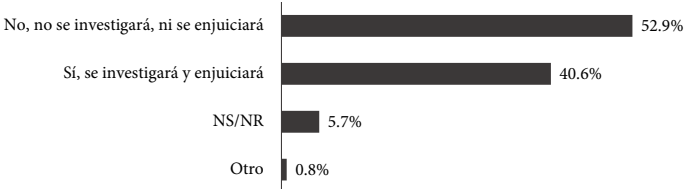
Desconfianza institucional



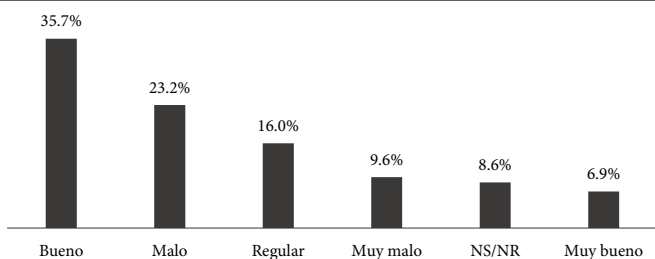
¿Qué intereses cree usted que protegen los magistrados, jueces y fiscales?



¿Cree que se investigará y enjuiciará a todos los responsables del asesinato de la lideresa indígena Berta Cáceres?



¿Cómo valora el actuar de la Misión de Apoyo Contra la Corrupción y la Impunidad en Honduras (MACCIH) este año?



Echando una mirada al otro lado de la moneda, la población hondureña deposita su confianza en las iglesias evangélicas (61.7%) y católica (57.2%); la Secretaría de Educación (53.2%), los medios de comunicación (49.2%), las Fuerzas Armadas (46.1%) y la Policía Militar del Orden Público (44.1%). Es resaltable que solo las iglesias y la Secretaría de educación sobrepasan el 50% de confianza de la población, en el resto, el nivel de desconfianza es el mayor porcentaje por parte de la población.

Corrupción e impunidad

La desconfianza de los hondureños hacia la institucionalidad está estrechamente vinculada con la corrupción e impunidad. En el tema de justicia, el sondeo ha preguntado por la percepción que tiene la población con respecto a los intereses que los operadores de justicia defienden. El 81% de la población afirma que los operadores de justicia, sean juezas, jueces, magistradas, magistrados o fiscales, defienden los intereses de los ricos, poderosos y corruptos del país. Y apenas un 10.8% dice que defienden los intereses de la sociedad hondureña en general.

También se consultó a la población sobre uno de los casos que más impactó a la sociedad hondureña el año pasado, el asesinato de Bertha Cáceres, lideresa indígena, defensora de derechos humanos y ambientales. Cerca del 53% cree que no se investigará, ni enjuiciará a los responsables materiales ni intelectuales de ese asesinato, mientras que el 40.6% sí lo creen.

Por su lado, en cuanto a los instrumentos para la lucha contra la corrupción e impunidad, un año después de la firma del convenio de la Misión de Apoyo Contra la Corrupción e Impunidad en Honduras (MACCIH) parte de la población hace una valoración positiva de su actuar (42.6%), pero hay quienes la consideran negativa por los pocos resultados, procesos lentos y voz muy baja en la sociedad (32.8%) y también hay quienes ven su actuar de manera regular (16%).

El 52.9 por ciento de la población no cree que se haga justicia en el asesinato de la lideresa indígena Berta Cáceres.

La población consultada sigue creyendo que es el Estado, a través del Ministerio Público, el responsable de investigar los casos de corrupción e impunidad (42.5%), mientras que otro segmento de la población dice que es la MACCIH (36%) la que se debe encargar de las investigaciones de corrupción e impunidad. Nuevamente se expresa la debilidad institucional al ver la tarea de investigación repartida entre un ente estatal y una instancia de apoyo externa, confirmando una percepción de incapacidad del Estado en materia de investigación de casos de corrupción.

Política, desencanto y desinterés

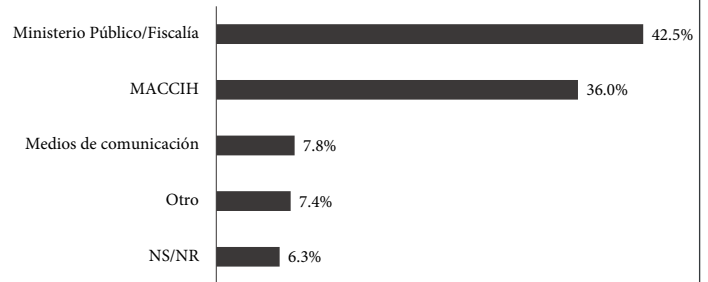
En este año electoral continúa el creciente desencanto de la ciudadanía hacia el sistema político partidista, que se refleja en el aumento de cerca de diez puntos porcentuales de ciudadanos y ciudadanas que manifiestan no tener preferencia por ningún partido político a lo largo de los tres años de gobierno nacionalista. En el 2014 encontramos un 34.7%, en el 2015 el 40.8%, y en el 2016 el 43.3% de hondureños manifiestan no tener preferencia ni matrícula con ningún partido político.

Hay una enorme brecha de población indecisa que puede determinar los resultados en caso de participar en un evento electoral. Esta población sin preferencia partidaria está compuesta en su mayoría (53%) por hombres y mujeres jóvenes entre las edades de 18 a 34 años. Por su parte, quienes sostienen el proyecto político del partido Nacional son hombres y mujeres entre las edades de 36 en adelante con un 53.8%.

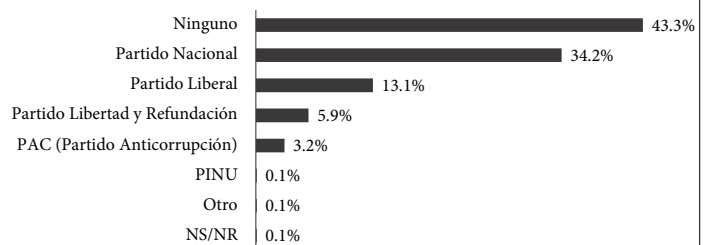
Otras respuestas ciudadanas en la encuesta confirman la desaprobación hacia la clase política. Al pedir a la población que valore la actuación de los partidos políticos en el Congreso Nacional, ninguno de los partidos políticos mayoritarios en el Congreso Nacional logra llegar ni al 40% de valoración positiva.

También se le consultó a la población si el partido que actualmente gobierna debería seguir gobernando. Ante esta pregunta, casi 6 de cada 10 hondureños están en desacuerdo con que el Partido Nacional siga gobernando.

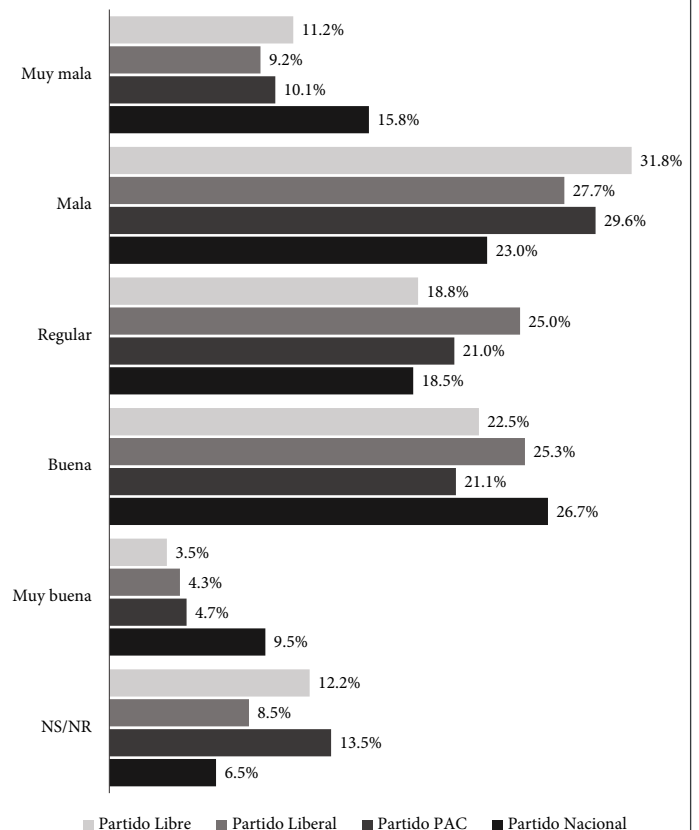
¿Quién cree que debe investigar los actos de corrupción e impunidad en Honduras?



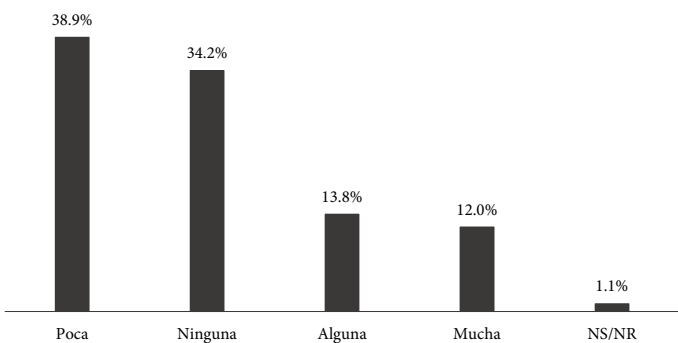
¿Cuál es el partido político de su preferencia?



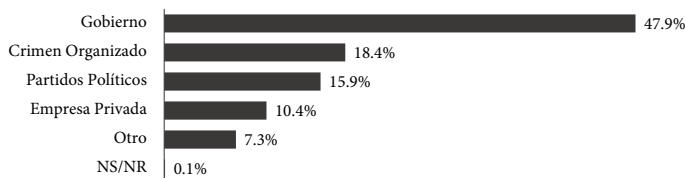
¿Cómo valora la actuación de los partidos en el Congreso Nacional?



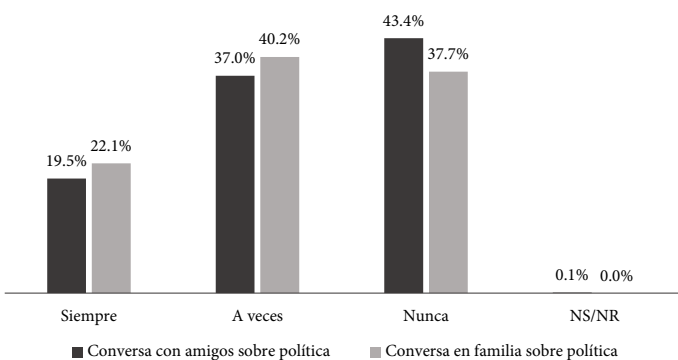
¿Cuánta confianza tiene en los procesos electorales (primarios y generales) del próximo año?



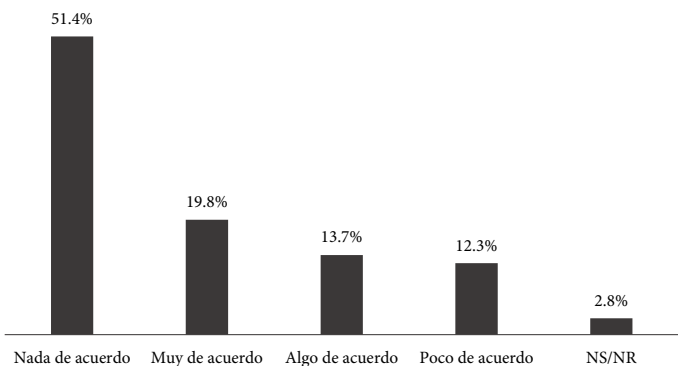
¿Quién cree usted que financia los procesos electorales?



Por cada actividad que le nombraré, indique si la realiza siempre, a veces, o nunca...



¿Qué tan de acuerdo está con la reelección presidencial que se propone en el país?



La valoración que la ciudadanía hace de los procesos electorales del presente año ahonda en decepción sentida hacia el sistema político. Cerca de tres cuartos de la población hondureña (73.1%) desconfía de la transparencia con que se llevan a cabo esos procesos electorales en Honduras, afirmando que tiene poca y ninguna confianza.

Al indagar un poco más en ese recelo que la población tiene hacia los procesos electorales, encontramos que la ciudadanía considera que el financiamiento de los procesos electorales está en manos de cuatro actores: en primer lugar el gobierno (47.9%); en segundo lugar el crimen organizado (18.4%); en tercer lugar los partidos políticos (15.9%); y por último, la empresa privada (10.4%). Tres de los financiadores de estos procesos, según la opinión de la población consultada, son de las instituciones que gozan mayor desconfianza de la población: gobierno central, partidos políticos y empresa privada.

Esta frustración de las hondureñas y hondureños con el sistema político se suma al poco interés que manifiestan tener por la política. Según los resultados de las encuestas, el 43.4% de la población nunca conversa con amigos sobre política, y el 37% lo hace a veces. En familia, el 37.7% nunca tiene conversaciones sobre estos temas, el 40.2% a veces y solamente el 22.1% expresa lo hace de manera habitual.

Reelección Presidencial

La plataforma y objetivo político principal del gobierno nacionalista del presidente Hernández en estos tres años, ha sido la reelección, allanar el camino para su inscripción como precandidato y concretar su aspiración a la reelección presidencial.

Los datos arrojados en este séptimo sondeo de opinión señalan que la población está mayoritariamente en contra de la figura de la reelección presidencial, con un 63.7%, frente a un 33.5% que sí está de acuerdo.

La población hondureña está mayoritariamente en contra de la reelección presidencial, con un 63.7 por ciento.

Al consultar a la población sobre la reelección del presidente actual, el 51% se manifiesta en contra, el 29.2% expresa está a favor de su reelección y un porcentaje del 19.5 se muestra indiferente ante esta situación política inédita que vive Honduras en la actualidad.

Bienes Naturales

En relación al medioambiente y bienes naturales, la población identifica a las empresas madereras, mineras, hidroeléctricas, inversionistas extranjeros, ganaderos y al gobierno como responsables del deterioro ambiental, sin ocultar su propia responsabilidad.

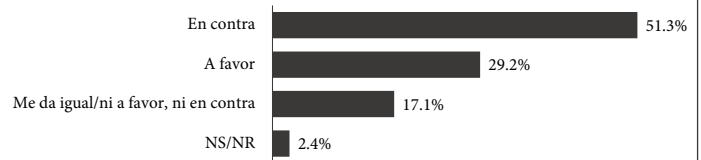
El 61.6% de las personas encuestadas cree que el sector aglutinado en la industria extractivista que impulsa el actual gobierno como modelo de desarrollo es el responsable del deterioro ambiental que enfrenta el país, y un 31.7% de la población asume que también contribuye a ese deterioro ambiental.

Además, la ciudadanía consultada deja muy claro quién debe decidir sobre el uso de sus bienes naturales: El 66.3% afirma que deben ser las mismas comunidades, muy por encima de quien considera que son las municipalidades las que deben decidir (14.2%), o el gobierno (6.6%). El 9.3% considera que el gobierno en consulta con las comunidades debe decidir sobre sus bienes naturales. Menos del 1% de la población considera que es la empresa privada quien decide sobre el uso de los bienes naturales, lo cual contrasta con la práctica del aumento de concesiones de territorio y bienes naturales a la empresa extractiva privada.

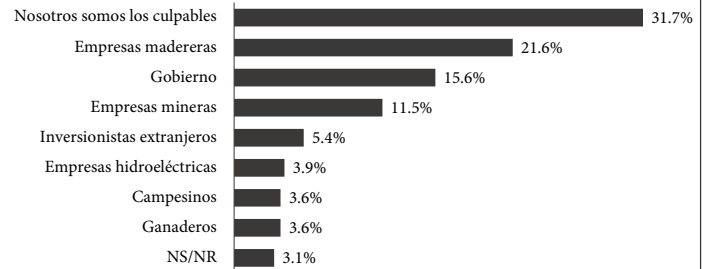
A pesar de estos resultados, que otorgan a las comunidades el protagonismo en cuanto a los bienes naturales, la participación en de estas parece ser baja.

Al consultar sobre su participación en alguna acción de defensa de los bienes naturales en su municipio, el 83.8% dijo no haber participado, contra un 16.2% que sí lo hizo. Y quienes sí participaron en acciones de defensa de sus bienes naturales, lo hicieron en defensa del bosque (64.6%), del agua (23.3%), minería y tierra (10.7).

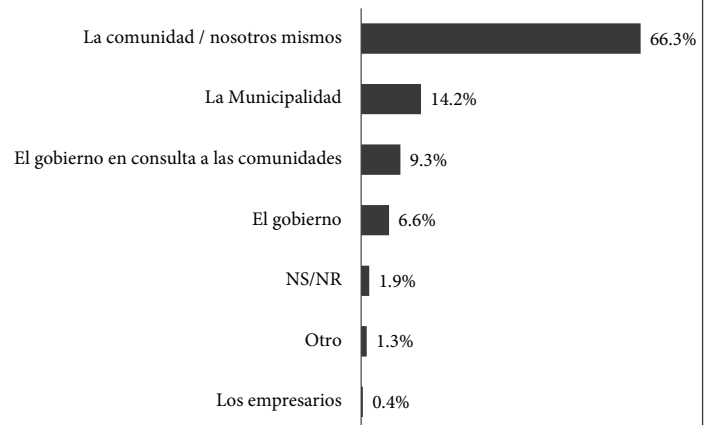
¿Está a favor o en contra de la reelección de Juan Orlando Hernández?



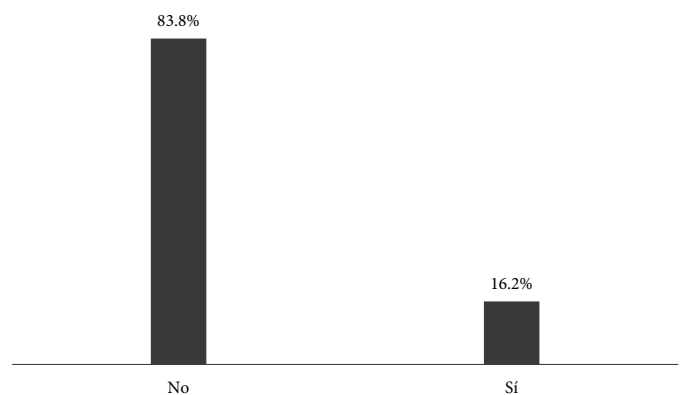
¿A quiénes considera responsables del deterioro ambiental?



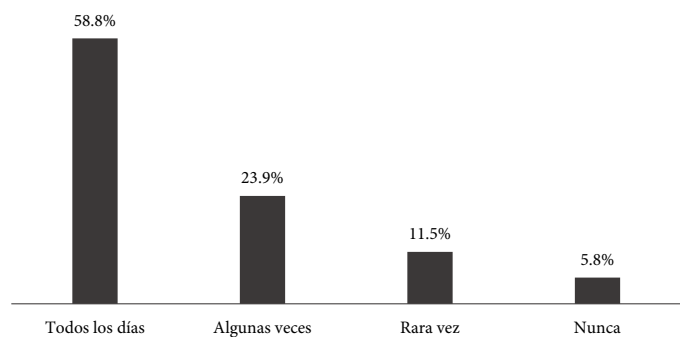
¿Quién cree que debe decidir sobre el uso de los recursos de su comunidad, ríos, bosques, etc.?



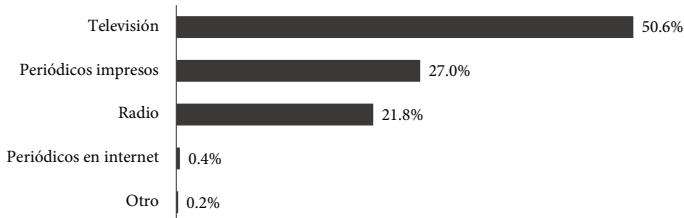
¿Ha participado en alguna acción en defensa de los recursos naturales en su municipio en el último año?



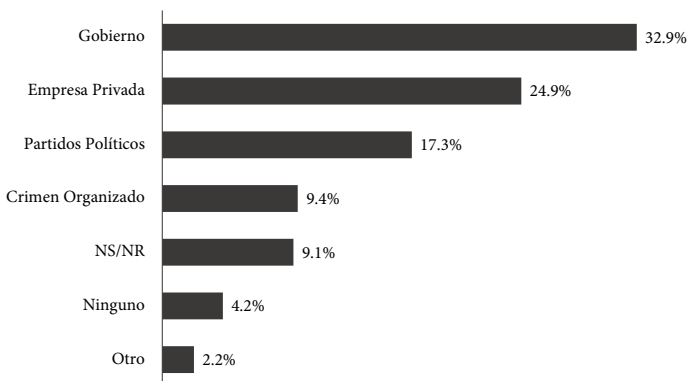
¿Cada cuánto se informa de las noticias en los medios de comunicación?



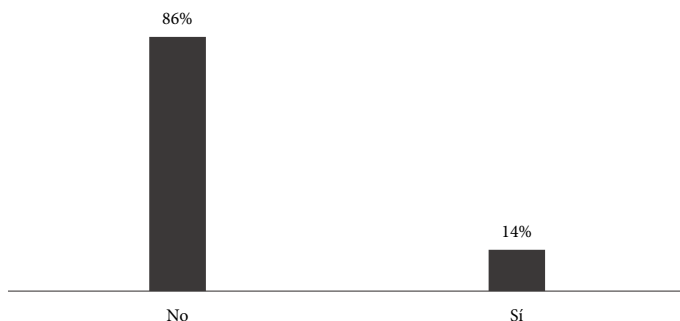
¿A través de cuál o cuáles medios de comunicación se entera usted de las noticias?



¿Quién cree que influye en las noticias de los medios de comunicación?



¿Participa en alguna organización comunitaria?



Medios de comunicación

Según la encuesta, el 49.2% de la población deposita su confianza en los medios de comunicación. 6 de cada 10 hondureños y hondureñas se informan de las noticias en los medios diariamente. Un 23.9% se informan algunas veces, los que rara vez se informan alcanzan el 11.5%, y un 5.8% que nunca se informa.

En cuanto al medio utilizado para informarse, las tendencias en los últimos años se siguen manteniendo: la televisión (50.6%) sigue su ascenso entre los medios preferidos para enterarse de las noticias. Los periódicos impresos (27%) y la radio (21.8%) en segundo y tercer lugar respectivamente. Por último los periódicos digitales, a los que tienen acceso un grupo reducido de la población con mayor poder adquisitivo, nivel de educación avanzado y residente en zonas más urbanizadas.

Teniendo en cuenta la importancia que tienen los medios de comunicación en la sociedad, se le consultó a la población hondureña sobre los actores que consideran más influyentes en las agendas informativas y noticiosas. En primer lugar señalan al gobierno central (32.9%), en segundo lugar al empresariado nacional (24.9%), seguido de los partidos políticos (17.3%) y en cuarto lugar el crimen organizado (9.4%). Hay una línea muy delgada entre la influencia de estos actores en las noticias y la amenaza a que se viole el derecho a la libre expresión, opinión y de prensa.

Participación de la ciudadanía

La participación comunitaria y la organización social son factores determinantes para la construcción de sociedades y Estados democráticos. Sin embargo, los datos arrojados por el sondeo en este aspecto no son muy alentadores. El 86% de las personas encuestadas reconoció que no participa en ninguna organización comunitaria, frente al 14 por ciento que sí participa. Entre estos últimos, lo hacen principalmente en patronatos (34%), en la junta de agua (16.4%) y en la sociedad de padres o madres de familia (10.4%). En porcentajes muy inferiores participan en organizaciones de mujeres, jóvenes, campesinas, de iglesia y partidos políticos.

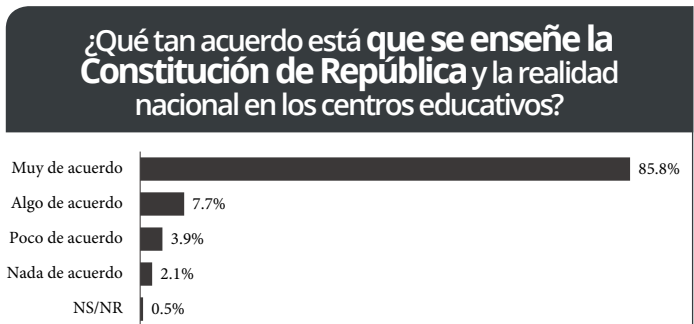
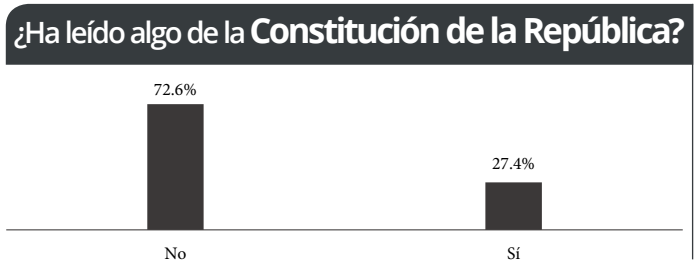
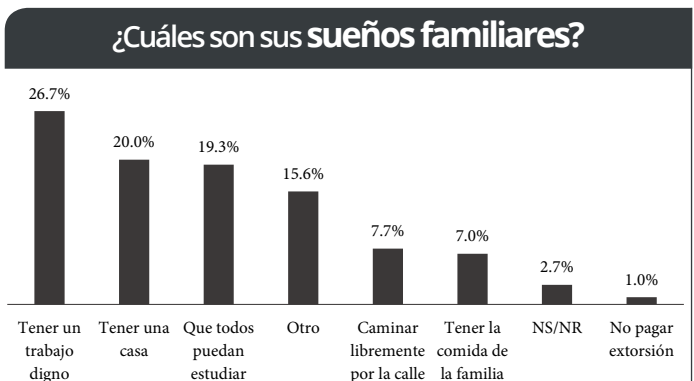
Al preguntarles cómo estaban las organizaciones en su barrio o comunidad, un cuarto (24.7%) de la población manifestó que están activas y fuertes, en cambio para el 23 por ciento considera que están débiles, el 21.9 por ciento considera que no funcionan, mientras que el 18.1 por ciento cree que unas funcionan y otras no.

Constitución de la República

La educación cívica y en concreto el conocimiento de nuestros derechos puede hacer la diferencia entre una sociedad pasiva y un pueblo activo que conoce y defiende sus derechos y se compromete a cambiar su entorno. En ese marco, Honduras tiene grandes retos, ya que 7 de cada 10 nunca ha leído la Constitución de la República, mientras que el 27.4 por ciento afirmó que sí. Es destacable que el 9 de cada 10 hondureños y hondureñas están de acuerdo en que se enseñe la Constitución de República y la realidad nacional en los centros educativos. Esta disponibilidad de aprender sobre la realidad y los derechos es una gran oportunidad para que el sistema educativo nacional incluyan estas demandas en la currícula escolar.

Sueños de la población

El punto de partida para diseñar e impulsar un proyecto pasa por soñarlo. Sin embargo, los sueños a nivel familiar en realidad se traducen en necesidades básicas no satisfechas. El 20 por ciento de la población sueña con tener una casa, mientras que el 26.7 por ciento sueña con tener un trabajo digno, y el 19.3 por ciento sueña con que toda su familia pueda estudiar. A nivel de país, la población lo sueña sin violencia (32.4%), con trabajo (27.7%), sin corrupción e impunidad (9.5%) y con educación (7.6%).



Resumen

Por tercer año consecutivo la población hondureña ha reprobado la gestión del presidente Juan Orlando Hernández Alvarado. La encuesta deja constancia de que las principales razones de las bajas calificaciones responden a que la administración de Hernández Alvarado no cumplió con las promesas de campaña, no mejoró la situación económica de las familias y del país y no cambió el paisaje de violencia y terror en los barrios de las principales ciudades del país.

A pesar de la millonaria inversión en el programa Vida Mejor, la pobreza y la violencia siguieron a rienda suelta. El pesimismo en materia económica que se refleja en la encuesta es alimentado por la precariedad laboral, las prioridades de inversión del gobierno y las nuevas cargas tributarias como los peajes. El dato más ilustrador de la crisis económica actual es la desigualdad social y la población hondureña no dudó en destacar que la concentración de la riqueza en pocas familias es el principal problema del país.

La presente encuesta deja establecido que a nivel de Estado hay tres resortes dinamizadores de la crisis de violencia e inseguridad: la desconfianza de la ciudadanía en las instituciones responsables de brindar seguridad; la participación de la Policía en actividades del crimen organizado; y la fallida estrategia de seguridad del actual gobierno.

La desconfianza manifiesta de la población hacia quienes han vivido en el poder por décadas en Honduras, es un claro signo de la débil institucionalidad en donde la clase gobernante y poderosos del país tienen la mayor cuota de responsabilidad. Han contribuido a la lasitud del Estado, han incumplido a la población en su compromiso de velar y proteger sus derechos fundamentales y por lo tanto han menoscabado el proceso de democracia en Honduras.

La máxima expresión de fortaleza o precariedad de un Estado y su gobierno es el respeto a los derechos humanos

de su gente. A partir del golpe de Estado la violación a los derechos humanos fue en aumento, y todo parece indicar que las cosas no mejorarán en el año que comenzamos.

La instalación de MACCIH fue uno de los acontecimientos que marcó el año 2016. Un año después de la firma del convenio, la población tiene una opinión dividida sobre ella, y entre las razones para el escepticismo se señala que hay pocos resultados, los procesos son lentos y la relación muy cercana a Casa Presidencial. El 2017 será un año clave para que la MACCIH consolide sus acciones contra la corrupción o para que salga por la puerta por donde entró.

La plataforma y prioridad del gobierno nacionalista de Hernández, ha sido la reelección. Durante el año 2016 todos los giros de su gobierno apuntaron cómo allanar el camino para su inscripción como precandidato y concretar su aspiración a la reelección presidencial. Sin embargo, la población ha mostrado de manera clara su recelo tanto en esta la posibilidad de que los presidentes puedan tener más de un mandato como que la opción de que el presidente Hernández pueda ser reelegido.

Una apuesta importante en los tres años de gestión de Juan Orlando fue la entrega de los bienes naturales y territorio a la élite local y transnacional. Precisamente, la población identifica a las empresas madereras, mineras, hidroeléctricas, inversionistas extranjeros, ganaderos y al gobierno como responsables del deterioro ambiental, sin ocultar su propia responsabilidad.

Otro dato que destaca de la opinión ciudadana es su capacidad de identificar al gobierno, los grandes empresarios, los partidos políticos y el crimen organizado como los grandes constructores de opinión pública. Los resultados del sondeo establecen que estos actores son los más influyentes en las agendas informativas y noticiosas de los medios de comunicación.

A pesar de las crisis que vive la sociedad hondureña, la gente sueña. Los resultados establecen que a nivel familiar la gente sueña con tener casa, trabajo y educación. Sueñan un país sin violencia, con trabajo, sin corrupción e impunidad y con mucha educación. Los anhelos de la sociedad hondureña son contrarios a las prioridades del gobierno.

Un tema que marcará el presente año es la relación con Estados Unidos. En ese país vive más de un millón de hondureños y hondureñas que aportaron el año pasado 4 mil millones de dólares en remesas. La mayoría de la población considera que el nuevo presidente de ese país

tendrá un impacto negativo en Honduras. A pesar de las amenazas de Donald Trump en su campaña, 4 de cada 10 han pensado en emigrar.

En medio de la desconfianza, del desencanto con las instituciones del Estado y del actual ambiente polarizado, la gente apuesta por su país, y tiene sus propias propuestas. La mayoría de los ciudadanos y ciudadanas identifican la convocatoria a una Asamblea Nacional Constituyente, un diálogo nacional y la firma de acuerdos mínimos entre los diversos actores como salidas a la crisis profunda de institucionalidad que vive el país.



Ficha técnica

- **Institución responsable:** ERIC-SJ.
- **Encuestas válidas en total:** 1,540.
- **Muestreo nacional:** Polietápico por cuotas departamentales, sexo y grupos de edad, aleatorio en la elección de hogares. Se visitaron dieciséis departamentos de la República; siguiendo una distribución proporcional al tamaño de la población (PPT), establecida por segmentos geográficos.
- **Error muestral nacional:** +/- 2.5%.
- **Forma de realización:** Entrevista personal, mediante visita al hogar.
- **Fecha de realización:** 17 de noviembre - 29 noviembre de 2016.
- **Equipo Coordinador:** Alberto McDormoth, Elvin Hernández, Gustavo Cardoza, Orlando Posadas y Victor Borjas.

Tabla 1**Sexo del encuestado**

Femenino	52.4%
Masculino	47.6%
Total	100%

Tabla 2**Edad del encuestado**

18 a 25 años	27.7%
26 a 34 años	22.7%
35 a 45 años	17.1%
46 años a más	32.5%
Total	100%

Tabla 3**¿Cuál es su nivel educativo actual?**

Primaria completa	29.1%
Secundaria completa	22.9%
Universidad completa	5.3%
Primaria incompleta	19.7%
Secundaria incompleta	11.1%
Universidad incompleta	6.4%
NS/NR	0.1%
Ninguno	5.3%
Otro	0.1%
Total	100%

Tabla 4**¿Qué tan satisfecho o insatisfecho está usted con el funcionamiento de los siguientes servicios en su aldea/barrio/colonia?**

	Satisfecho	Insatisfecho	Regular	No hay	NS/NR
Accesos y carreteras	39.5%	53.6%	6.8%	0.1%	0.0%
Servicio de agua potable	69.6%	24.1%	5.3%	0.9%	0.1%
La educación básica y media	70.2%	19.8%	9.4%	0.5%	0.1%
La atención en salud pública	46.3%	42.1%	9.0%	2.5%	0.1%
Servicio de energía eléctrica	41.0%	51.7%	6.2%	1.0%	0.1%

Tabla 5**Por cada actividad que le nombraré, indique si la realiza siempre, a veces, o nunca...**

	Siempre	A veces	Nunca	NS/NR
Lee noticias sobre política	25.6%	38.8%	35.6%	0.0%
Conversa con amigos sobre política	19.5%	37.0%	43.4%	0.1%
Conversa en familia sobre política	22.1%	40.2%	37.7%	0.0%
Mira programas políticos en televisión	25.6%	38.8%	35.5%	0.1%
Sigue temas políticos en redes sociales (facebook, twitter)	9.0%	12.6%	78.1%	0.3%
Escucha programas de política por radio	14.5%	23.4%	62.1%	0.0%
Trabaja o ha trabajado para algún partido político o candidato	6.4%	12.9%	80.7%	0.0%

Tabla 6**¿A qué religión/iglesia pertenece?**

Católica	42.5%
Evangélica	38.7%
Ninguna	16.8%
Otra	1.9%
NS/NR	0.1%
Total	100%

Tabla 7**Habitualmente, ¿Dónde compran los alimentos y productos para su hogar?**

Supermercado	36.6%
Pulpería	34.0%
Mercado municipal	17.7%
Otro	11.7%
Total	100%

Tabla 8**¿Cada cuánto compran los productos en ese lugar?**

Un par de veces a la semana	38.5%
Un par de veces al mes	30.1%
Todos los días	28.3%
Rara vez	2.3%
Nunca	0.6%
NS/NR	0.2%
Total	100%

Tabla 9**La vivienda que habita es:**

Propia	76.2%
Alquilada	18.1%
Prestada/cuida	5.6%
Otro	0.1%
Total	100%

Tabla 10**¿Qué tan de acuerdo está en que el partido Nacional siga gobernando el país?**

Nada de acuerdo	44.0%
Muy de acuerdo	24.5%
Poco de acuerdo	14.6%
Algo de acuerdo	14.5%
NS/NR	2.4%
Total	100%

Tabla 11**¿Qué tan de acuerdo está con la municipalización/privatización del servicio de agua en las alcaldías?**

Nada de acuerdo	72.6%
Poco de acuerdo	10.0%
Algo de acuerdo	8.6%
Muy de acuerdo	7.4%
NS/NR	1.4%
Total	100%

Tabla 12**¿Conoce el programa Vida Mejor que impulsa el actual gobierno?**

Sí	74.7%
No	25.3%
Total	100%

Tabla 13**¿Qué tan de acuerdo está en que este programa es...?**

	Muy de acuerdo	Algo de acuerdo	Poco de acuerdo	Nada de acuerdo	NS/NR
un programa de ayuda social	51.2%	17.2%	11.7%	19.1%	0.8%
un programa de campaña política	58.7%	14.9%	7.3%	16.5%	2.6%

Tabla 14**En el tema de Energía Eléctrica, ¿Qué decisiones debería tomar el gobierno?**

Bajar costos/precio	65.3%
Otro	12.6%
Promover una política energética justa	9.9%
NS/NR	6.0%
Revisar los contratos con las térmicas	5.3%
Privatizar el servicio de energía eléctrica	0.9%
Total	100%

Tabla 15**¿Quién cree que debe investigar los actos de corrupción e impunidad en Honduras?**

Ministerio Público/Fiscalía	42.5%
MACCIH	36.0%
Medios de comunicación	7.8%
Otro	7.4%
NS/NR	6.3%
Total	100%

Tabla 16**¿Cree que la Alianza para la Prosperidad mejore la situación del país?**

Mucho	39.2%
Algo	25.0%
Poco	21.2%
Nada	13.2%
NS/NR	1.4%
Total	100%

Tabla 17**¿De qué tipo de delito fue víctima?**

Robo sin agresión	35.2%
Robo con agresión	26.8%
Asesinato	21.8%
Amenazas	3.5%
Extorsión/Impuesto de guerra	3.5%
Agresión física sin robo	2.8%
Secuestro	2.8%
Otro	1.5%
Agresión sexual	0.7%
Lesiones	0.7%
Violencia intrafamiliar	0.7%
Total	100%

Tabla 18**Hablemos de transparencia, ¿Cómo cree usted que ha actuado el gobierno en este tercer año de gestión?**

Algo transparente	32.0%
Poco transparente	28.8%
Nada transparente	24.0%
Muy transparente	13.8%
NS/NR	1.4%
Total	100%

Tabla 19**¿Usted cree que la vida en Honduras con el actual gobierno: ha mejorado, está estancada o ha empeorado?**

Estancada	44.1%
Mejorado	29.2%
Empeorado	25.6%
NS/NR	0.8%
Otro	0.3%
Total	100%

Tabla 20**¿Usted está a favor o en contra de...?**

	A favor	En contra	NS/NR
la instalación de proyectos mineros	17.9%	75.9%	6.2%
la explotación de los bosques	2.5%	97.2%	0.3%
la privatización del agua	8.3%	90.8%	0.9%
construcción de represas hidroeléctricas	54.7%	41.5%	3.8%

Tabla 21**¿Algún miembro de la familia ha emigrado en los últimos 4 años?**

No	51.9%
Sí	48.1%
Total	100%

Tabla 22**¿Podría decirme las razones por las que su familiar emigró del país?**

Falta de empleo y oportunidad para generar ingresos	82.1%
Violencia e inseguridad	13.6%
Otro	2.0%
Reunificación familiar	1.8%
Estudio	0.3%
NS/NR	0.2%
Total	100%

Tabla 23**¿Sabe si algún conocido, familiar o vecino ha emigrado por situaciones de violencia?**

No, no ha emigrado por violencia	60.1%
Sí, ha emigrado por violencia	33.6%
NS/NR	6.3%
Total	100%

Tabla 24**Cuando piensa en el futuro del país, ¿Qué es lo primero que siente, esperanza o miedo?**

Esperanza	52.0%
Miedo	44.7%
Ni lo uno ni lo otro	3.0%
NS/NR	0.3%
Total	100%

Esta investigación se ha realizado
con el apoyo solidario de:



Su contenido es responsabilidad exclusiva del **ERIC-SJ**, y no refleja necesariamente la opinión de los cooperantes.